

Brøndby Gymnasium 2016/17 Bruger: KN
[Forside](#)
[Hovedmenu](#)
[Tidsregistrering](#)
[Stamdata](#)
[Bogdepot](#)
[Log ud](#)
[Kontakt](#)
[Hjælp](#)

[Søg](#)
Spørgeskema:[◀ Tilbage](#)[📄 Vis spørgeskema](#) [✎ Rediger](#)**Spørgeskema****Titel:** Evaluering af grundforløbet 2016**Ejer:** Karina Norqvist Nielsen (KN)**Udløbsdato:** 1/1-2017 15:20**Antal spørgsmål:**

	Tilmeldte	Indsendte	Indsendte inkl. frameldte respondenter	Ej besvaret
Antal lærere	0	0	0	0
Antal elever	80	54	54	26
I alt	80	54	54	26

Besvarelser
[📄 Excel Oversigt](#)
[📄 Excel Alle Svar](#)
[📄 Excel Matrix](#)
1 Introforløb**1.1 Introdage**

Hvad synes du om introdagene, dvs. de første uger af skoleåret med bl.a. klasserumsaktiviteter?

Meget godt		16	29,6%
Godt		33	61,1%
Dårligt		0	0,0%
Meget dårligt		0	0,0%
Ved ikke		5	9,3%
Ubesvaret		0	0,0%

[Vis svar](#)**1.2 Introdage**

Har du nogle kommentarer til introdagene?

[Vis svar](#)

1.3 Introturn

Hvad synes du om introturen?

Meget godt		19	35,2%
Godt		29	53,7%
Dårligt		2	3,7%
Meget dårligt		0	0,0%
Ved ikke		4	7,4%
Ubesvaret		0	0,0%

[Vis svar](#)

1.4 Introturn

Har du nogle kommentarer til introturen?

[Vis svar](#)

1.5 Introfest

Hvad synes du om introfesten?

Meget godt		27	50,0%
Godt		23	42,6%
Dårligt		0	0,0%
Meget dårligt		0	0,0%
Ved ikke		4	7,4%
Ubesvaret		0	0,0%

[Vis svar](#)

1.6 Introfest

Har du nogle kommentarer til introfesten?

[Vis svar](#)

1.7 Tutorerne

I hvilken grad synes du tutorerne har "haft styr på det"

Meget godt		10	18,5%
Godt		36	66,7%
Dårligt		2	3,7%
Meget dårligt		1	1,9%
Ved ikke		5	9,3%
Ubesvaret		0	0,0%

[Vis svar](#)

1.8 Tutorerne

Hvor gode synes du, tutorerne har været til at viderebringe vigtig information?

Meget godt		14	25,9%
Godt		29	53,7%
Dårligt		4	7,4%
Meget dårligt		1	1,9%
Ved ikke		6	11,1%
Ubesvaret		0	0,0%

[Vis svar](#)

1.9 Tutorerne som rollemodeller

Hvad synes du om tutorerne som rollemodeller?

Rigtig gode		12	22,2%
Gode		28	51,9%
Mindre gode		1	1,9%
Dårlige		1	1,9%
Ved ikke		11	20,4%
Ubesvaret		1	1,9%

[Vis svar](#)

1.10 Tutorernes indsats

Hvad synes du om tutorernes indsats?

Rigtig gode		16	29,6%
Gode		31	57,4%
Mindre gode		2	3,7%
Dårlige		1	1,9%
Ved ikke		4	7,4%
Ubesvaret		0	0,0%

[Vis svar](#)

1.11 Tutorerne

Yderligere kommentarer til tutorernes arbejde og rolle: f.eks. hvad siger de, hvad bruger du dem til, har de hjulpet dig til bedre skolestart osv.

[Vis svar](#)

1.12 Introforløb

Hvad var det bedste ved introforløbet?

[Vis svar](#)

1.13 Introforløb

Hvad kan man gøre bedre fremadrettet?

[Vis svar](#)

1.14 Introforløb

Hvilken karakter vil du give det samlede introforløb?




12		6	11,1%
10		29	53,7%
7		17	31,5%
4		1	1,9%
02		0	0,0%
00		0	0,0%
-3		0	0,0%
Ubesvaret		1	1,9%

[Vis svar](#)

2 Grundforløb

2.1 Hvilken klasse



Hvilken klasse har du gået i under grundforløbet?

1i		19	35,2%
1x		15	27,8%
1z		20	37,0%
Ubesvaret		0	0,0%

[Vis svar](#)

2.2 Skift af studieretning

Har du overvejet at skifte studieretning efter grundforløbet?

Ja		6	11,1%
Nej		48	88,9%
Ubesvaret		0	0,0%

[Vis svar](#)







2.3 Skift af studieretning

Hvis ja, begrund dit svar:

[Vis svar](#)

2.4 Opgaver og lektier

Hvor mange timer bruger du i gennemsnit på opgaver og lektier pr. dag?

0-½		4	7,4%
½-1		5	9,3%
1-1½		18	33,3%
1½-2		16	29,6%
Mere end 2		8	14,8%
Ved ikke		3	5,6%
Ubesvaret		0	0,0%

[Vis svar](#)

2.5 Lektier og skriftlighed

Er gymnasiets aftaler om lektier og skriftlighed blevet præsenteret for dig?

Ja		38	70,4%
Nej		5	9,3%
Ved ikke		11	20,4%
Ubesvaret		0	0,0%

[Vis svar](#)

2.6 Lektier og skriftlighed

Bliver disse regler overholdt?

Ja		23	42,6%
Nej		13	24,1%
Ved ikke		18	33,3%
Ubesvaret		0	0,0%

[Vis svar](#)

2.7 Hjemmeforberedelse

Oplever du, at du kan bruge din hjemmeforberedelse i undervisningen?



Altid		8	14,8%
Ofte		32	59,3%
Nogle gange		13	24,1%
Sjældent		1	1,9%
Aldrig		0	0,0%
Ubesvaret		0	0,0%

[Vis svar](#)

2.8 Fagligt niveau

Oplever du, at det faglige niveau i undervisningen er for højt?

Ja, meget		0	0,0%
Ja, i nogle fag		20	37,0%
Det passer til		27	50,0%

mit niveau			
Niveauet er for lavt i nogle fag		6	11,1%
Niveauet er generelt for lavt		1	1,9%
Ved ikke		0	0,0%
Ubesvaret		0	0,0%

[Vis svar](#)

2.9 Grundforløb





Har du andre kommentarer til grundforløbet?

[Vis svar](#)

3 Nv - Naturvidenskabeligt Grundforløb

3.1 Nv





1.i: Dine nv-timer har ligget kontinuerligt over hele grundforløbsperioden. Ville du have foretrukket et 2 dages forløb som afløsning for nogle af timerne?

Ja		13	24,1%
Nej		20	37,0%
Ved ikke		16	29,6%
Ubesvaret		5	9,3%

[Vis svar](#)

3.2 Nv

1.x og 1.z: Din nv-undervisning har bl.a. indebåret et 2 dages forløb. Ville du have foretrukket at alle timer lå kontinuerligt over hele grundforløbsperioden i stedet?

Ja		5	9,3%
Nej		21	38,9%
Ved ikke		21	38,9%
Ubesvaret		7	13,0%

[Vis svar](#)

3.3 Nv

Kunne du tænke dig at have hele temauger, hvor I kun beskæftiger jer med NV.

Ja		13	24,1%
Nej		32	59,3%
Ved ikke		9	16,7%
Ubesvaret		0	0,0%

[Vis svar](#)

3.4 Nv

På en skala fra 1 til 9. Hvor interessant synes du, at Naturvidenskabelig Grundforløb har været?
(1=meget uinteressant, 9=meget interessant)

1		3	5,6%
2		2	3,7%
3		7	13,0%
4		5	9,3%
5		10	18,5%
6		9	16,7%
7		12	22,2%
8		5	9,3%
9		1	1,9%
Ubesvaret		0	0,0%

[Vis svar](#)

3.5 Nv

På en skala fra 1 til 9. Hvor svært synes du, at Naturvidenskabelig Grundforløb har været? (1=meget svært, 9=meget let)





1		1	1,9%
2		1	1,9%
3		2	3,7%
4		10	18,5%
5		11	20,4%
6		8	14,8%
7		16	29,6%
8		5	9,3%

9		0	0,0%
Ubesvaret		0	0,0%

[Vis svar](#)

3.6 Nv

Er du tilfreds med eksamensformen (15 minutters eksamen)?

Ja		46	85,2%
Nej		1	1,9%
Ved ikke		6	11,1%
Ubesvaret		1	1,9%

[Vis svar](#)







3.7 Nv

Hvis "Nej". Hvad vil du gerne have ændret?

[Vis svar](#)

3.8 Nv

Giv en generel samlet karakter til hele NV-forløbet

12		2	3,7%
10		19	35,2%
7		24	44,4%
4		4	7,4%
02		4	7,4%
00		1	1,9%
-3		0	0,0%
Ubesvaret		0	0,0%

[Vis svar](#)

3.9 Nv

Hvad kunne gøres bedre?

[Vis svar](#)

4 Klasserumskultur

4.1 Ro i timerne

Oplever du, at der er ro i timerne, så du kan koncentrere dig?

Altid		1	1,9%
Ofte		35	64,8%
Nogle gange		16	29,6%
Sjældent		2	3,7%
Aldrig		0	0,0%
Ubesvaret		0	0,0%

[Vis svar](#)

4.2 Trivsel

Har du haft det godt i din klasse i grundforløbet?

Ja		53	98,1%
Nej		0	0,0%
Ubesvaret		1	1,9%

[Vis svar](#)

4.3 Trivsel

Hvis nej, uddyb her

[Vis svar](#)

4.4 Buddies og fairplay

Hvad synes du om buddies og fairplay?

Meget godt		21	38,9%
Godt		26	48,1%
Dårligt		4	7,4%
Meget dårligt		0	0,0%
Ved ikke		3	5,6%
Ubesvaret		0	0,0%

[Vis svar](#)

4.5 Buddies og fairplay

Eventuelle kommentarer til buddies og fairplay

[Vis svar](#)

4.6 Klasserumskultur

Har du forslag til hvordan klasserumskulturen kan blive bedre?

[Vis svar](#)