

Brøndby Gymnasium 2015/16 Bruger: KN

[Forside](#) | [Hovedmenu](#) | [Tidsregistrering](#) | [Stamdata](#) | [Bogdepot](#) | [Log ud](#) | [Kontakt](#) | [Hjælp](#)

[Skærmtip](#)

Rapportering (undersøgelses resultater)

[Tilbage](#)

[Vis spørgeskema](#)

[Rediger spørgeskema](#)

Spørgeskemaoplysninger

Titel: Evaluering af grundforløbet 2015

Ejer: Karina Norqvist Nielsen (KN)

Udløbsdato: 18/3-2016 16:00

	Tilmeldte	Indsendte	Indsendte inkl. frameldte respondenter	Ej besvaret
Antal lærere	0	0	0	0
Antal elever	83	57	57	26
I alt	83	57	57	26

Besvarelser

[Excel Oversigt](#)

[Excel Alle Svar](#)

[Excel Matrix](#)

1.1 Introforløbet

Hvad synes du om introforløbet, altså starten af skoleåret, hvor tutorerne bl.a. stod for klasserumsaktiviteter, introtur og introfest?

[Vis svar](#)

1.2 Introforløbet

Hvad synes du om tutorernes bidrag?

[Vis svar](#)

1.3 Introforløbet

Hvad var det bedste ved det samlede introforløb, og hvad kan man gøre bedre fremadrettet?

[Vis svar](#)

1.4 Introforløbet

Hvilken karakter vil du give det samlede introforløb samlet set (på den almindelig skala fra -3 til 12)?

12		5	8,8 %
10		22	38,6 %
7		21	36,8 %
4		9	15,8 %

02		0	0 %
00		0	0 %
-3		0	0 %
Ubesvaret		0	0 %

[Vis svar](#)

1.5 Introforløbet

Hvilke aktiviteter kan man lave i den resterende del af 1. g, der kan udbygge og/eller fasttømre fællesskabet i klassen og på skolen generelt?

[Vis svar](#)

2 Grundforløb

2.1 Grundforløb

Hvilken klasse gik du i under grundforløbet?:

1i		14	24,6 %
1n		16	28,1 %
1s		12	21,1 %
1x		14	24,6 %
Ubesvaret		1	1,8 %

[Vis svar](#)

2.2 Grundforløb

Jeg bruger gennemsnitlig x antal timer pr. dag på skriftlige afleveringer og forberedelse af den daglige undervisning:

0 - ½ time		5	8,8 %
½ - 1		21	36,8 %
1 - 1 ½		23	40,4 %
1 ½ - 2		4	7 %
mere end 2		3	5,3 %
Ubesvaret		1	1,8 %

[Vis svar](#)

2.3 Grundforløb

Der er god sammenhæng mellem undervisningen og min forberedelse:

Meget enig		12	21,1 %
Delvis enig		25	43,9 %
Neutral		16	28,1 %
Delvis uenig		2	3,5 %
Meget uenig		1	1,8 %
Ubesvaret		1	1,8 %

[Vis svar](#)

2.4 Grundforløb

Det faglige niveau er tilfredsstillende:

Meget enig		10	17,5 %
Delvis enig		30	52,6 %
Neutral		11	19,3 %
Delvis uenig		4	7 %
Meget uenig		1	1,8 %
Ubesvaret		1	1,8 %

[Vis svar](#)

2.5 Grundforløb

Uddyb gerne dine svar:

[Vis svar](#)

2.6 Klasserumskulturen







Der er ro i timerne, så jeg kan koncentrere mig:

Meget enig		10	17,5 %
Delvis enig		29	50,9 %
Neutral		12	21,1 %
Delvis uenig		4	7 %
Meget uenig		1	1,8 %
Ubesvaret		1	1,8 %

[Vis svar](#)

2.7 Klasserumskulturen

Jeg har haft det godt i min klasse i grundforløbet:

Meget enig		29	50,9 %
Delvis enig		14	24,6 %
Neutral		7	12,3 %
Delvis uenig		4	7 %
Meget uenig		2	3,5 %
Ubesvaret		1	1,8 %

[Vis svar](#)

2.8 Klasserumskulturen

Uddyb gerne dine svar:

[Vis svar](#)

2.9 Klasserumskulturen

Hvad synes du om makkerskaber og Netwerk?

[Vis svar](#)

2.10 Klasserumskulturen

Har du forslag til, hvordan klasserumskulturen kan blive bedre?

[Vis svar](#)

3 AP - Almen Sprogforståelse

3.1 Ap

Hvor relevant synes du indholdet (morfologi, syntaks osv) af AP har været?

meget relevant		3	5,3 %
relevant		27	47,4 %
ikke relevant		12	21,1 %
slet ikke relevant		10	17,5 %
ved ikke		3	5,3 %
Ubesvaret		2	3,5 %

[Vis svar](#)

3.2 Ap

Bruger du din viden fra AP (fx kryds og bolle) i sprogfagene nu?

Ja ofte		5	8,8 %
Ja, af og til		20	35,1 %
sjældent		16	28,1 %
aldrig		14	24,6 %
ved ikke		1	1,8 %
Ubesvaret		1	1,8 %

[Vis svar](#)

3.3 Ap

Begrund dit svar:

[Vis svar](#)

3.4 Ap

Hvordan vurderer du sværhedsgraden i AP?

meget svært		3	5,3 %
svært		16	28,1 %
tilpas		31	54,4 %
let		4	7 %
meget let		2	3,5 %
Ubesvaret		1	1,8 %

[Vis svar](#)

3.5 Ap

Hvor godt følte du dig forberedt til prøven i AP – almen del?

Rigtig godt		3	5,3 %
godt		12	21,1 %
neutral		23	40,4 %
ikke godt		15	26,3 %
slet ikke godt		3	5,3 %
Ubesvaret		1	1,8 %

[Vis svar](#)

3.6 Ap

Hvor godt følte du dig forberedt til prøven i Latin?

Rigtig godt		6	10,5 %
godt		14	24,6 %
neutral		22	38,6 %
ikke godt		10	17,5 %
slet ikke godt		4	7 %
Ubesvaret		1	1,8 %

[Vis svar](#)

3.7 Ap

Hvordan vurderer du holddelingen i Latin?

Rigtig godt		8	14 %
godt		19	33,3 %
neutral		18	31,6 %
ikke godt		6	10,5 %
slet ikke godt		5	8,8 %
Ubesvaret		1	1,8 %

[Vis svar](#)

3.8 Ap

Begrund dit svar

[Vis svar](#)

4 Nv - Naturvidenskabeligt Grundforløb

4.1 Nv

Modulerne i NV var fordelt over hele perioden fra september til november.

Kunne du bedre tænke dig at samle modulerne i hele temadage i stedet for at have modulerne spredt?

Ja		18	31,6 %
Nej		29	50,9 %
Ved Ikke		9	15,8 %

Ubesvaret		1	1,8 %

[Vis svar](#)

4.2 Nv

Kunne du tænke dig at have hele temauger, hvor I kun beskæftiger jer med NV.

Ja		15	26,3 %
Nej		26	45,6 %
Ved Ikke		15	26,3 %
Ubesvaret		1	1,8 %

[Vis svar](#)

4.3 Nv

På en skala fra 1 til 9. Hvor interessant synes du, at Naturvidenskabelig Grundforløb har været?
(1=meget uinteressant, 9=meget interessant)

1		3	5,3 %
2		3	5,3 %
3		4	7 %
4		11	19,3 %
5		14	24,6 %
6		4	7 %
7		14	24,6 %
8		3	5,3 %
9		0	0 %
Ubesvaret		1	1,8 %

[Vis svar](#)

4.4 Nv

På en skala fra 1 til 9. Hvor svært synes du, at Naturvidenskabelig Grundforløb har været? (1=meget svært, 9=meget let)

1		2	3,5 %
2		3	5,3 %
3		4	7 %
4		11	19,3 %
5		13	22,8 %

6		9	15,8 %
7		12	21,1 %
8		1	1,8 %
9		1	1,8 %
Ubesvaret		1	1,8 %

[Vis svar](#)

4.5 Nv

Er du tilfreds med eksamensformen (15 minutters eksamen)?

Ja		45	78,9 %
Nej		4	7 %
Ved ikke		7	12,3 %
Ubesvaret		1	1,8 %

[Vis svar](#)

4.6 Nv

Hvis "Nej". Hvad vil du gerne have ændret?

[Vis svar](#)

4.7 Nv

Giv en generel samlet karakter til hele NV-forløbet

12		1	1,8 %
10		11	19,3 %
7		25	43,9 %
4		13	22,8 %
02		4	7 %
00		1	1,8 %
-3		1	1,8 %
Ubesvaret		1	1,8 %

[Vis svar](#)

4.8 Nv

Hvad kunne gøres bedre?

[Vis svar](#)